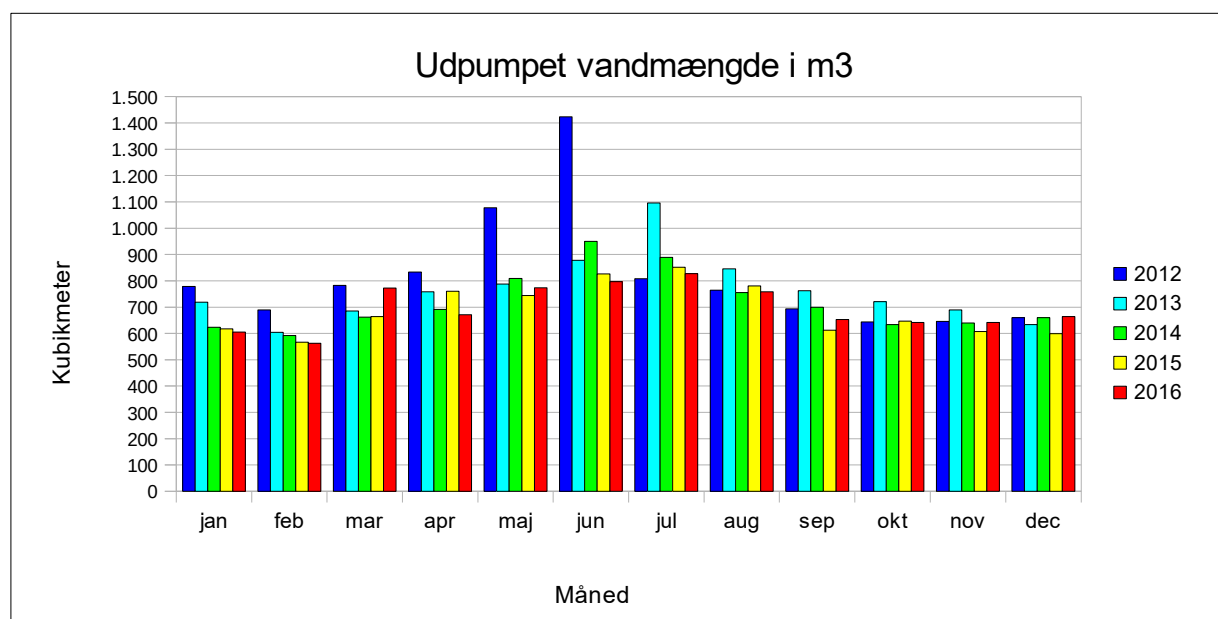


Holtet Vandværk a.m.b.a.

Vandforbrug for 2016 og de foregående år

Holtet Vandværk a.m.b.a.

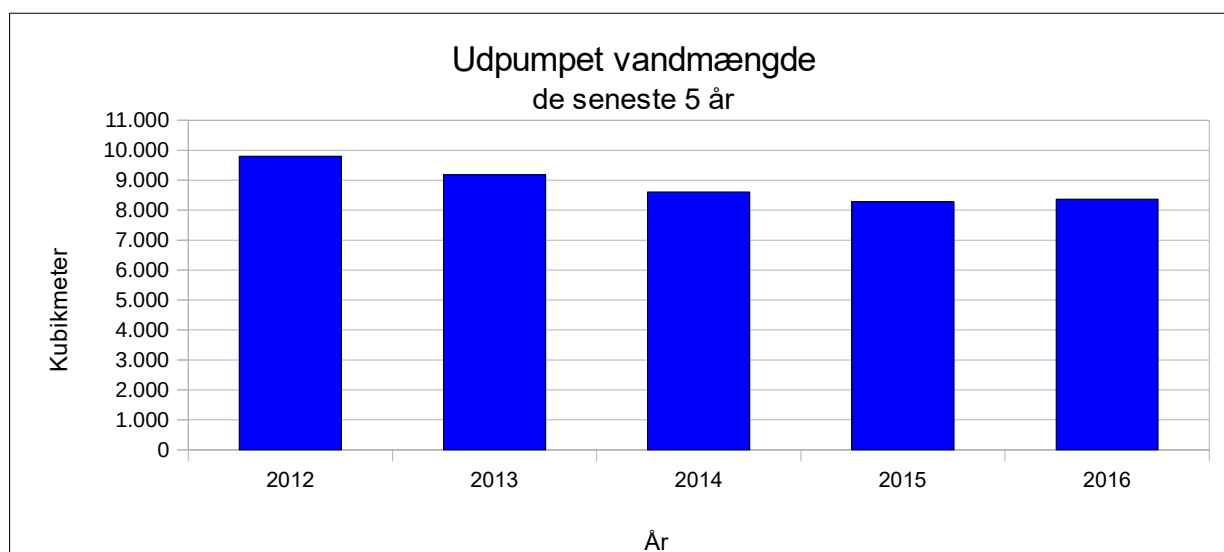
Udpumpet vandmængde 2012 – 2016



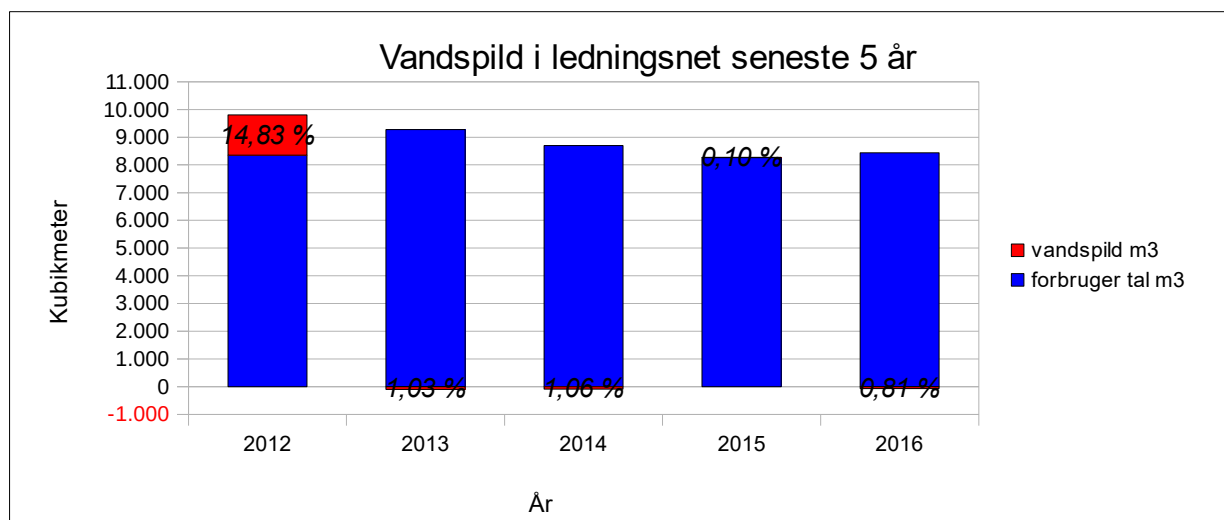
Vandforbrug i m3	2012	2013	2014	2015	2016
jan	779	719	623	617	605
feb	689	604	592	567	562
mar	783	685	662	664	772
apr	834	759	692	760	671
maj	1.078	788	809	744	774
jun	1.424	878	950	826	797
jul	808	1.096	889	852	827
aug	764	846	755	781	759
sep	694	763	699	612	653
okt	644	721	634	647	642
nov	646	689	639	607	642
dec	660	633	660	599	664

Holtet Vandværk a.m.b.a.

Udpumpet vandmængde og vandspild 2012 – 2016



Udpumpet vandmængde	2012	2013	2014	2015	2016
	9.802	9.181	8.604	8.275	8.367



Vandspild i ledningsnet	2012	2013	2014	2015	2016
udpumpet m3	9.802	9.181	8.604	8.275	8.367
forbruger tal m3	8.348	9.278	8.697	8.267	8.436
vandspild m3	1.454	-97	-93	8	-69
vandspild %	15%	-1%	-1%	0%	-1%

Holtet Vandværk a.m.b.a.

Udpumpet vandmængde over tid

