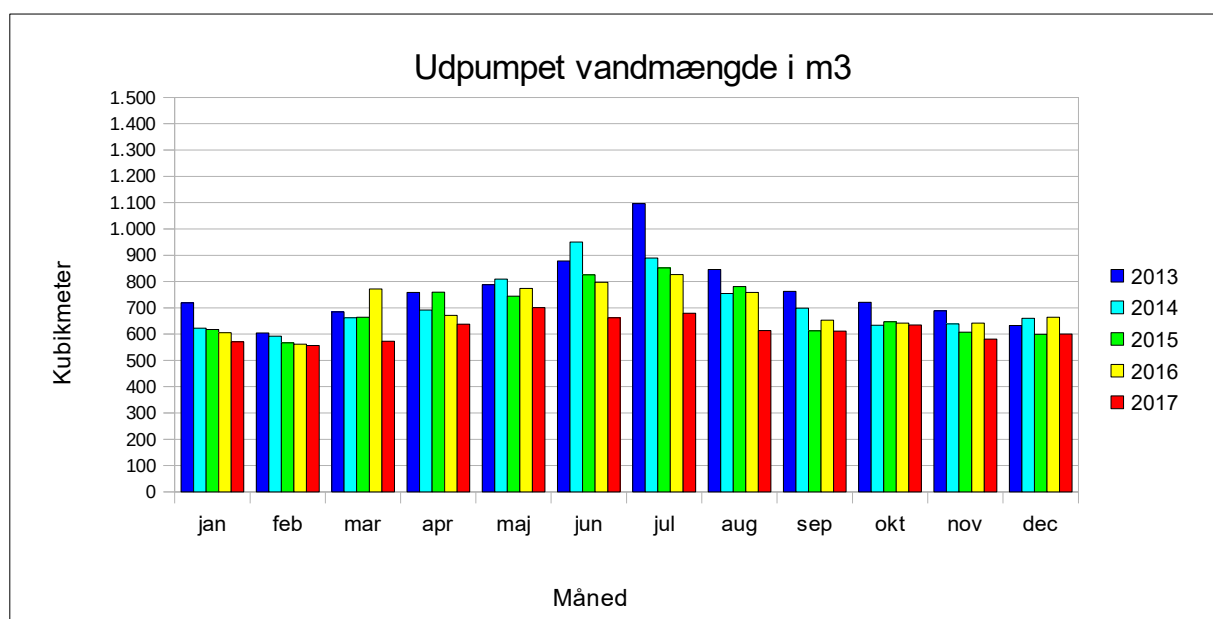


Holtet Vandværk a.m.b.a.

Vandforbrug for 2017 og de foregående år

Holtet Vandværk a.m.b.a.

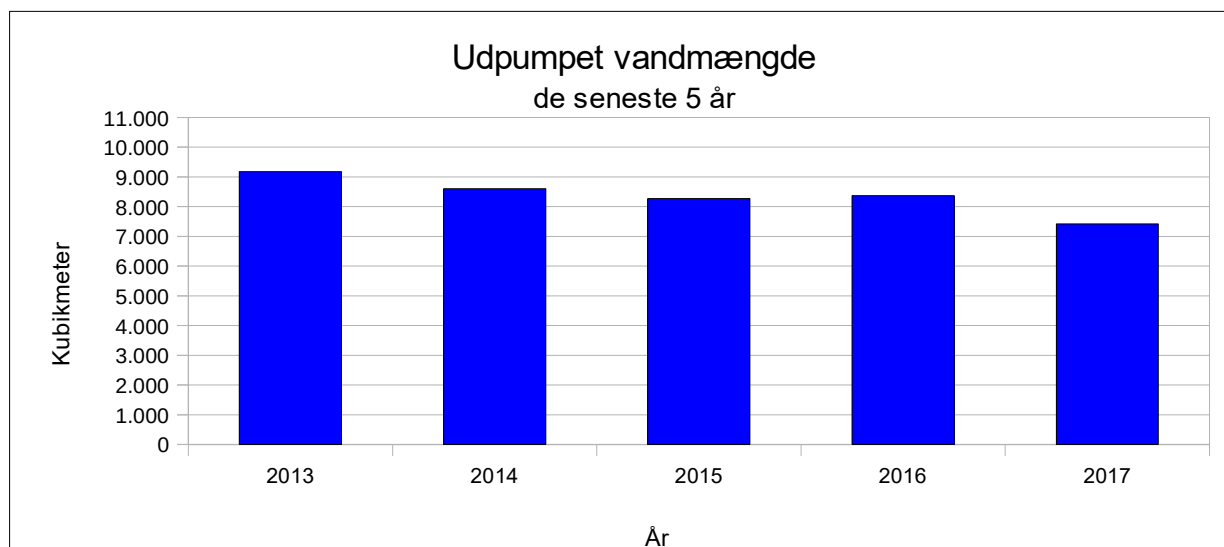
Udpumpet vandmængde 2013 – 2017



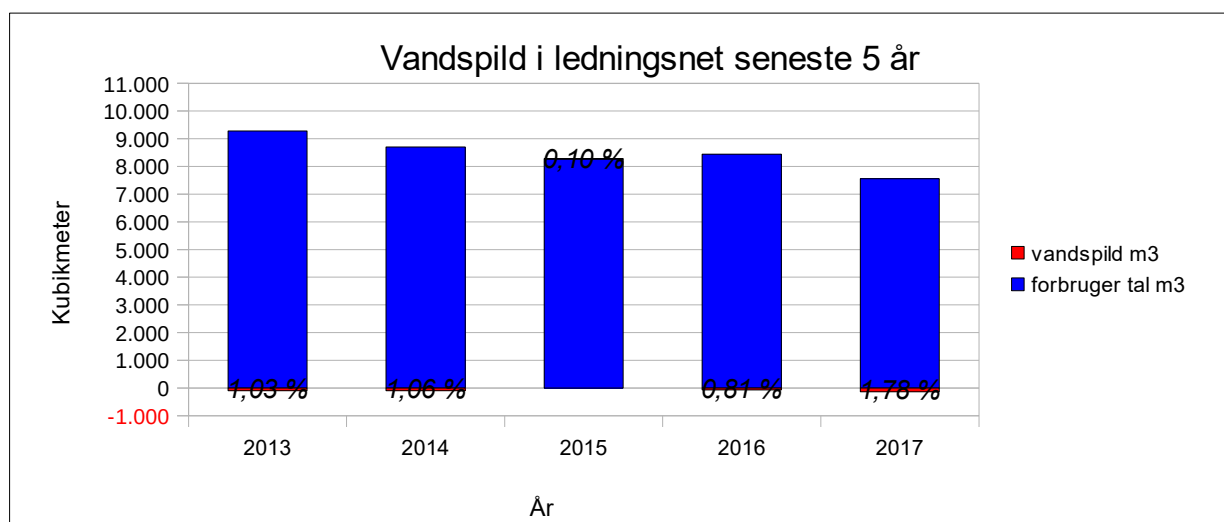
Vandforbrug i m ³	2013	2014	2015	2016	2017
jan	719	623	617	605	571
feb	604	592	567	562	557
mar	685	662	664	772	573
apr	759	692	760	671	638
maj	788	809	744	774	701
jun	878	950	826	797	662
jul	1.096	889	852	827	680
aug	846	755	781	759	613
sep	763	699	612	653	611
okt	721	634	647	642	635
nov	689	639	607	642	581
dec	633	660	599	664	600

Holtet Vandværk a.m.b.a.

Udpumpet vandmængde og vandspild 2013 – 2017



Udpumpet vandmængde	2013	2014	2015	2016	2017
	9.181	8.604	8.275	8.367	7.421



Vandspild i ledningsnet	2013	2014	2015	2016	2017
udpumpet m3	9.181	8.604	8.275	8.367	7.421
forbruger tal m3	9.278	8.697	8.267	8.436	7.558
vandspild m3	-97	-93	8	-69	-137
vandspild %	-1%	-1%	0%	-1%	-2%

Holtet Vandværk a.m.b.a.

Udpumpet vandmængde over tid

