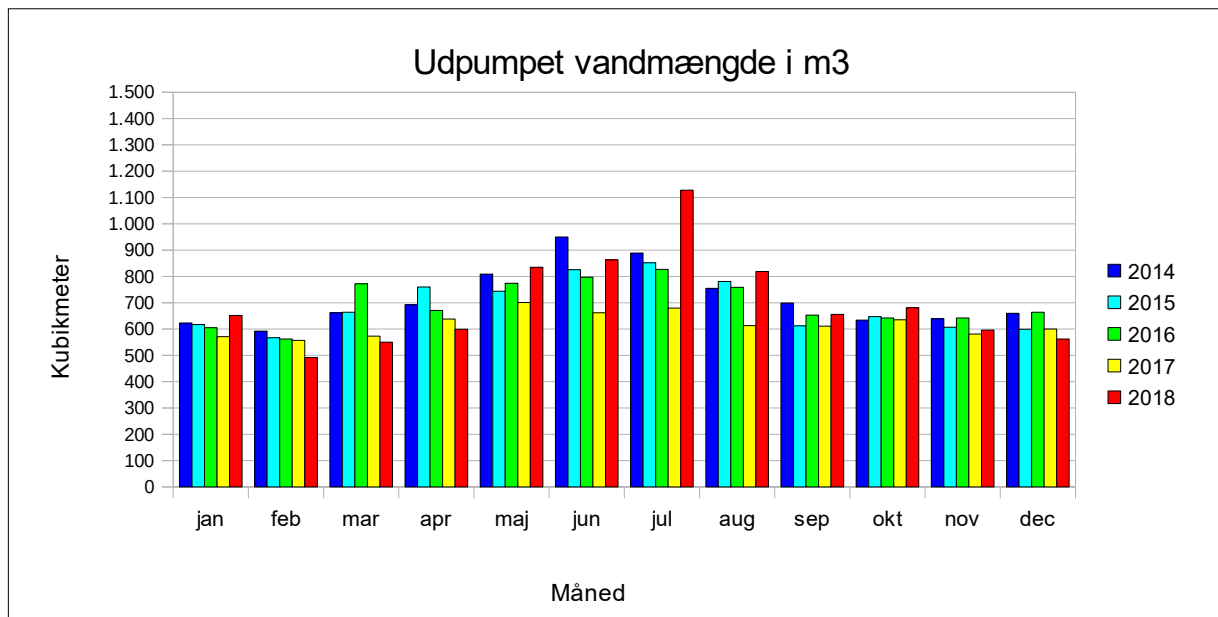


Holtet Vandværk a.m.b.a.

Vandforbrug for 2018 og de foregående år

Holtet Vandværk a.m.b.a.

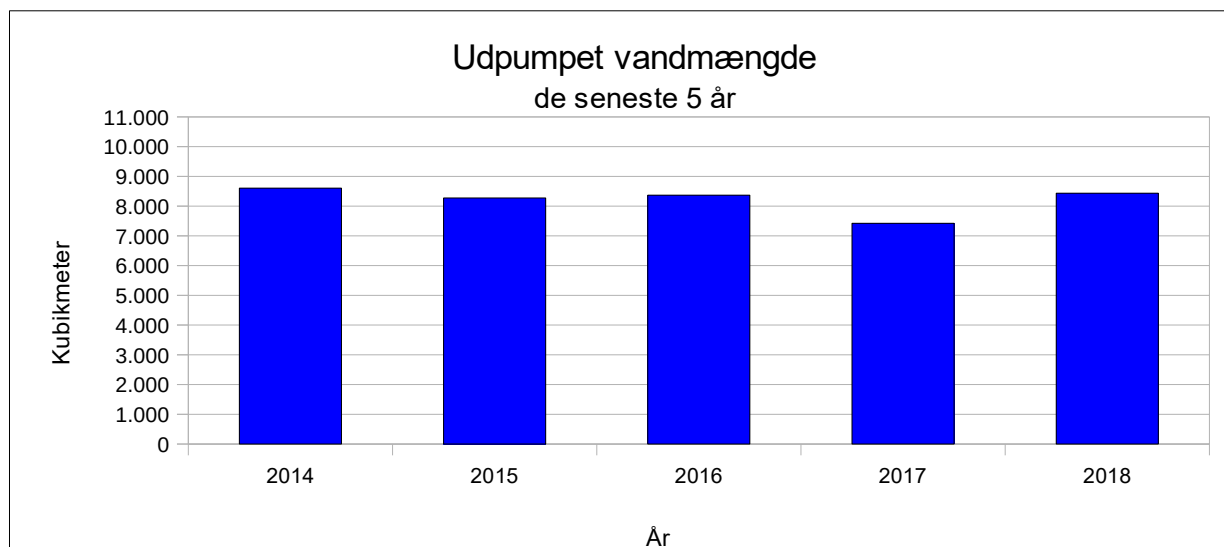
Udpumpet vandmængde 2014 – 2018



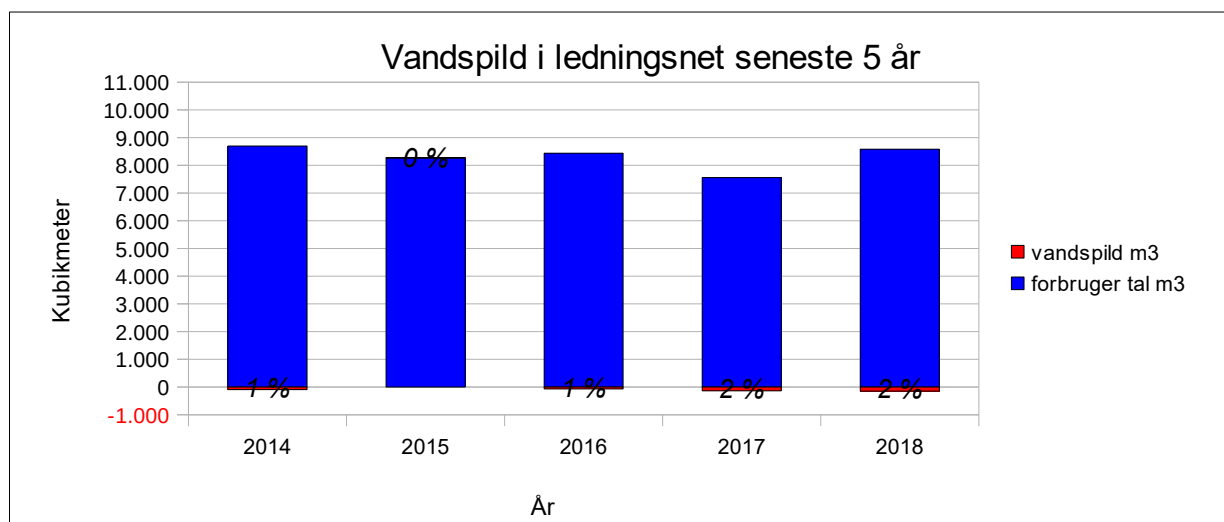
Vandforbrug i m ³	2014	2015	2016	2017	2018
jan	623	617	605	571	652
feb	592	567	562	557	492
mar	662	664	772	573	550
apr	692	760	671	638	599
maj	809	744	774	701	835
jun	950	826	797	662	863
jul	889	852	827	680	1.128
aug	755	781	759	613	819
sep	699	612	653	611	656
okt	634	647	642	635	681
nov	639	607	642	581	596
dec	660	599	664	600	562

Holtet Vandværk a.m.b.a.

Udpumpet vandmængde og vandspild 2014 – 2018



Udpumpet vandmængde	2014	2015	2016	2017	2018
	8.604	8.275	8.367	7.421	8.433



Vandspild i ledningsnet	2014	2015	2016	2017	2018
udpumpet m3	8.604	8.275	8.367	7.421	8.433
forbruger tal m3	8.697	8.267	8.436	7.558	8.581
vandspild m3	-93	8	-69	-137	-148
vandspild %	-1%	0%	-1%	-2%	-2%

Holtet Vandværk a.m.b.a.

Udpumpet vandmængde over tid

