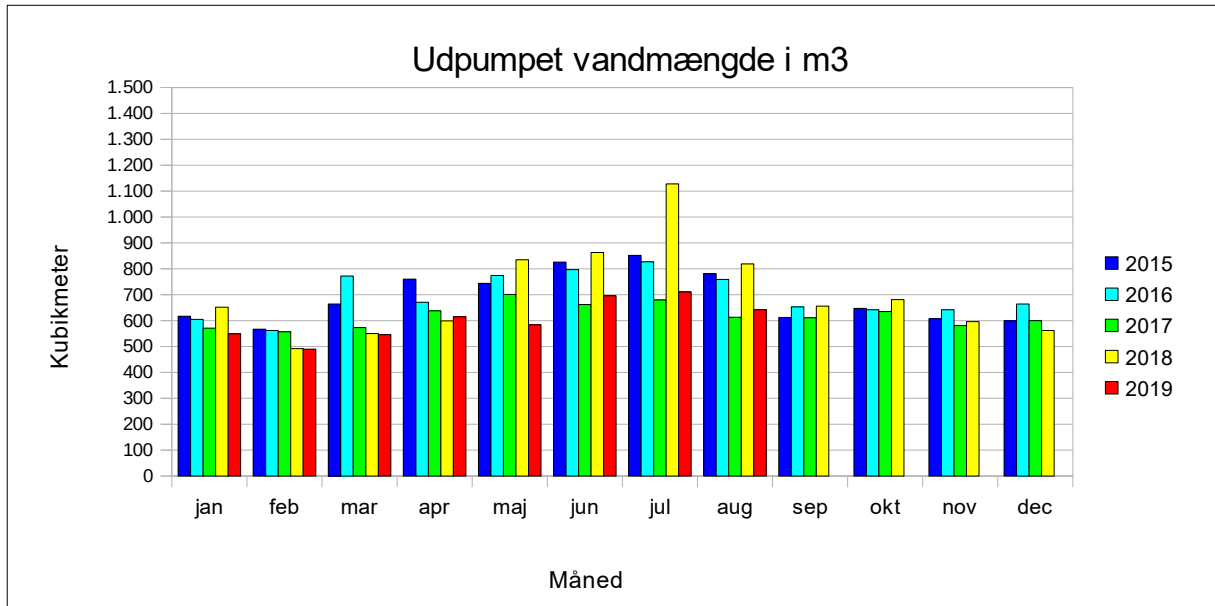


Holtet Vandværk a.m.b.a.

Vandforbrug for 2019 og de foregående år

Holtet Vandværk a.m.b.a.

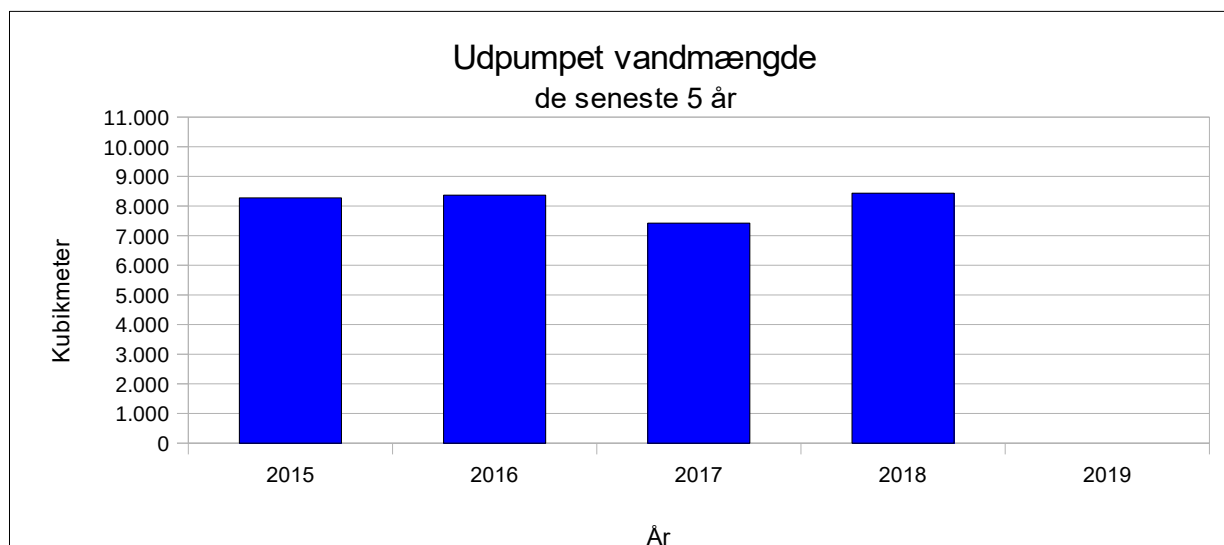
Udpumpet vandmængde 2015 – 2019



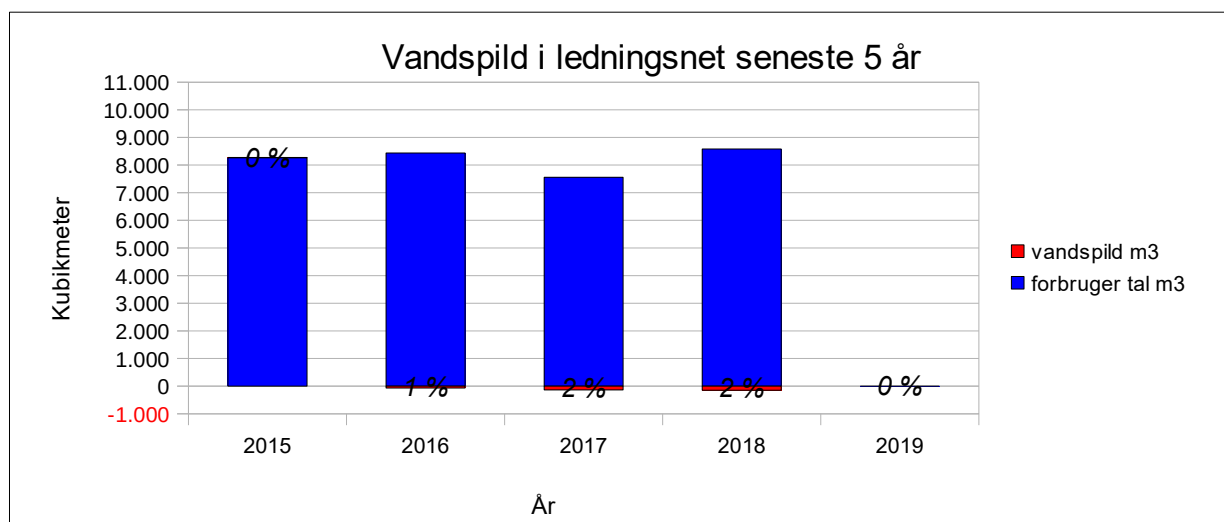
Vandforbrug i m3	2015	2016	2017	2018	2019
jan	617	605	571	652	549
feb	567	562	557	492	490
mar	664	772	573	550	546
apr	760	671	638	599	615
maj	744	774	701	835	584
jun	826	797	662	863	696
jul	852	827	680	1.128	711
aug	781	759	613	819	642
sep	612	653	611	656	
okt	647	642	635	681	
nov	607	642	581	596	
dec	599	664	600	562	

Holtet Vandværk a.m.b.a.

Udpumpet vandmængde og vandspild 2015 – 2019



Udpumpet vandmængde	2015	2016	2017	2018	2019
	8.275	8.367	7.421	8.433	



Vandspild i ledningsnet	2015	2016	2017	2018	2019
udpumpet m3	8.275	8.367	7.421	8.433	1
forbruger tal m3	8.267	8.436	7.558	8.581	1
vandspild m3	8	-69	-137	-148	0
vandspild %	0%	-1%	-2%	-2%	0%

Holtet Vandværk a.m.b.a.

Udpumpet vandmængde over tid

