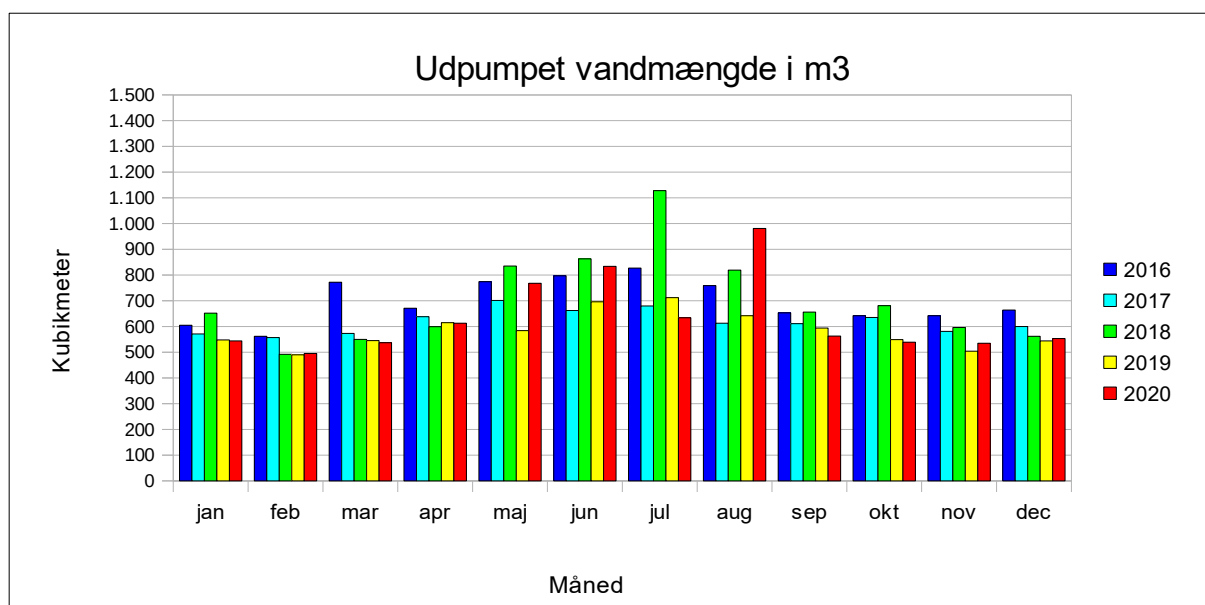


Holtet Vandværk a.m.b.a.

Vandforbrug for 2020 og de foregående år

Holtet Vandværk a.m.b.a.

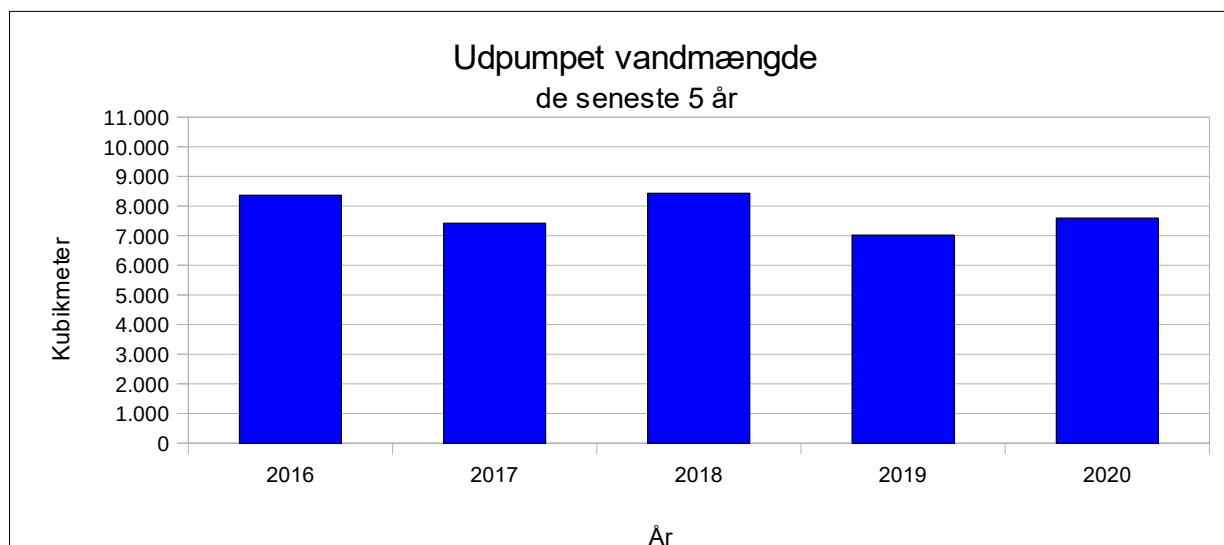
Udpumpet vandmængde 2016 – 2020



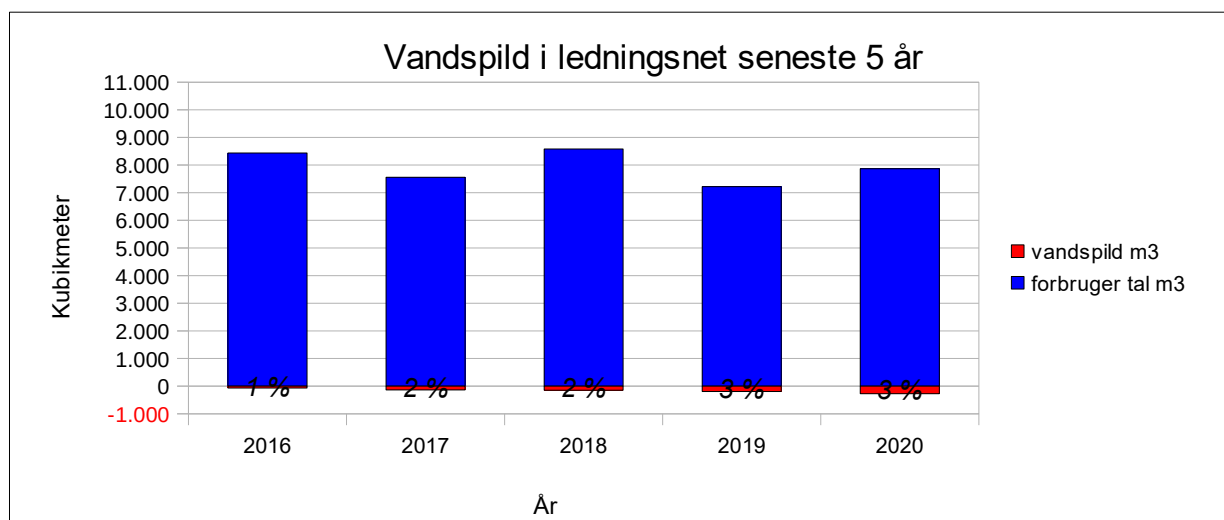
Vandforbrug i m ³	2016	2017	2018	2019	2020
jan	605	571	652	548	544
feb	562	557	492	490	495
mar	772	573	550	545	537
apr	671	638	599	615	613
maj	774	701	835	584	768
jun	797	662	863	696	834
jul	827	680	1.128	712	634
aug	759	613	819	642	981
sep	653	611	656	594	563
okt	642	635	681	549	539
nov	642	581	596	504	535
dec	664	600	562	544	553

Holtet Vandværk a.m.b.a.

Udpumpet vandmængde og vandspild 2016 – 2020



Udpumpet vandmængde	2016	2017	2018	2019	2020
	8.367	7.421	8.433	7.023	7.596



Vandspild i ledningsnet	2016	2017	2018	2019	2020
udpumpet m3	8.367	7.421	8.433	7.023	7.596
forbruger tal m3	8.436	7.558	8.581	7.218	7.868
vandspild m3	-69	-137	-148	-195	-272
vandspild %	-1%	-2%	-2%	-3%	-4%

Holtet Vandværk a.m.b.a.

Udpumpet vandmængde over tid

