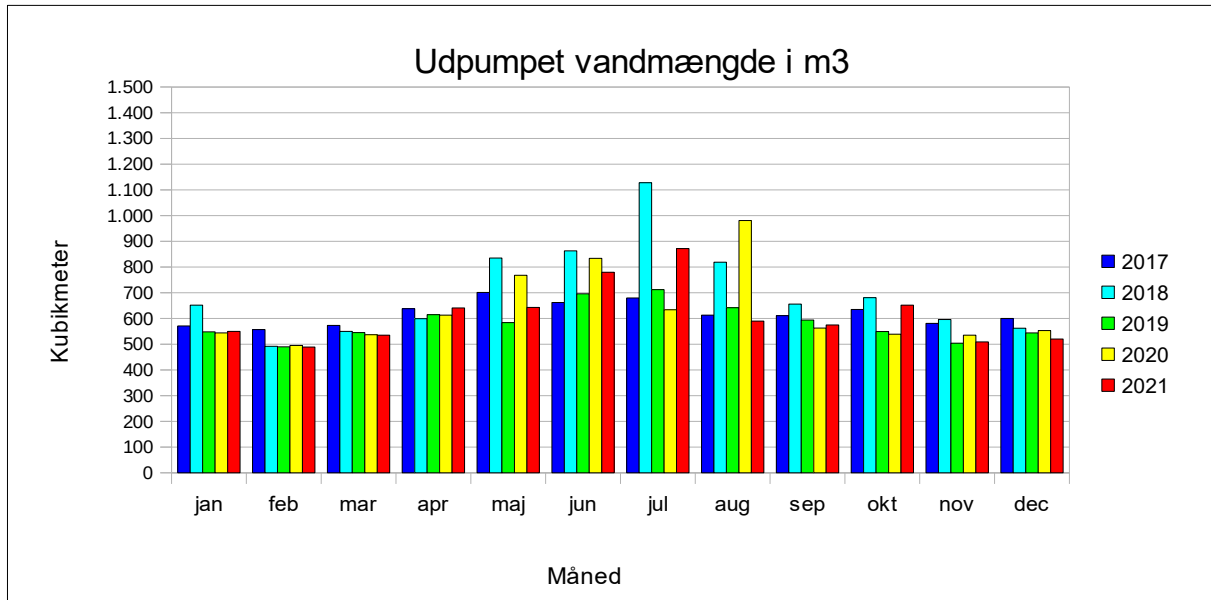


Holtet Vandværk a.m.b.a.

Vandforbrug for 2021 og de foregående år

Holtet Vandværk a.m.b.a.

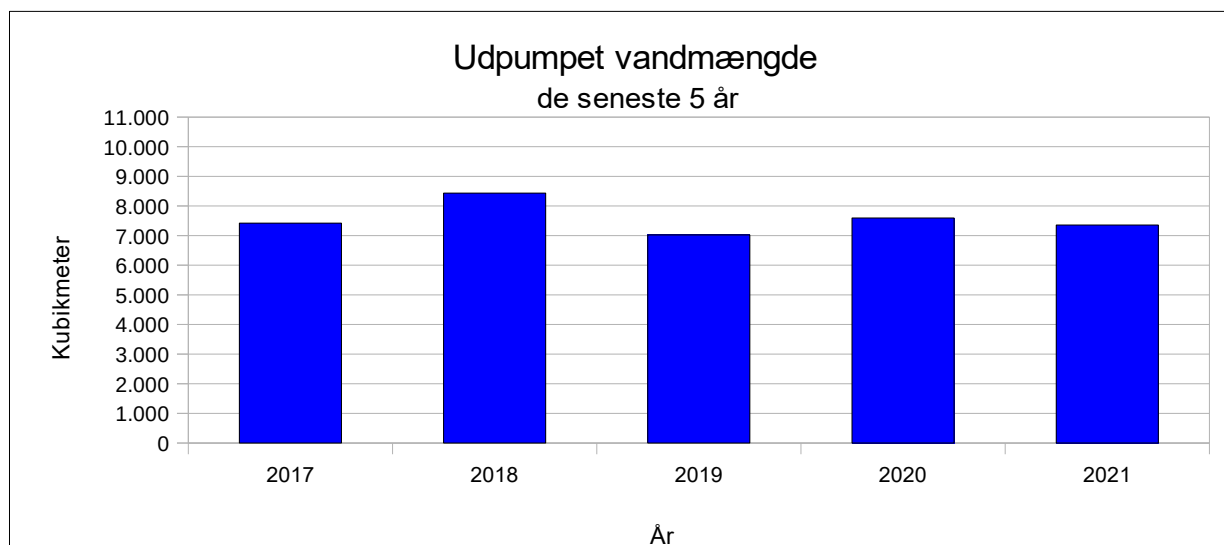
Udpumpet vandmængde 2017 – 2021



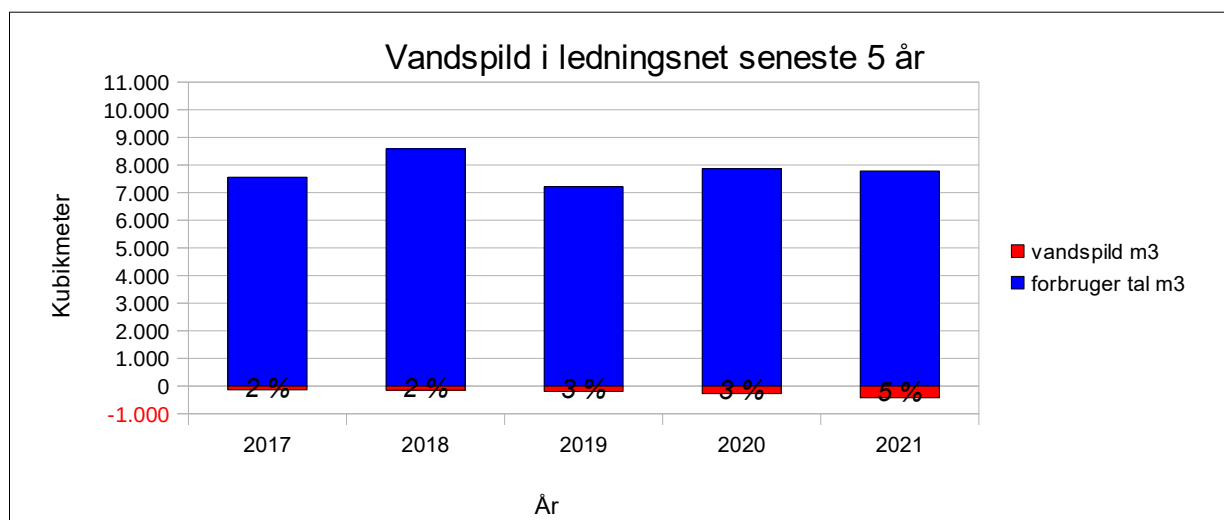
Vandforbrug i m ³	2017	2018	2019	2020	2021
jan	571	652	548	544	550
feb	557	492	490	495	489
mar	573	550	545	537	535
apr	638	599	615	613	641
maj	701	835	584	768	643
jun	662	863	696	834	780
jul	680	1.128	712	634	872
aug	613	819	642	981	590
sep	611	656	594	563	575
okt	635	681	549	539	652
nov	581	596	504	535	509
dec	600	562	544	553	520

Holtet Vandværk a.m.b.a.

Udpumpet vandmængde og vandspild 2017 – 2021



Udpumpet vandmængde	2017	2018	2019	2020	2021
	7.421	8.433	7.023	7.596	7.356



Vandspild i ledningsnet	2017	2018	2019	2020	2021
udpumpet m3	7.421	8.433	7.023	7.596	7.356
forbruger tal m3	7.558	8.581	7.218	7.868	7.783
vandspild m3	-137	-148	-195	-272	-427
vandspild %	-2%	-2%	-3%	-4%	-6%

Holtet Vandværk a.m.b.a.

Udpumpet vandmængde over tid

