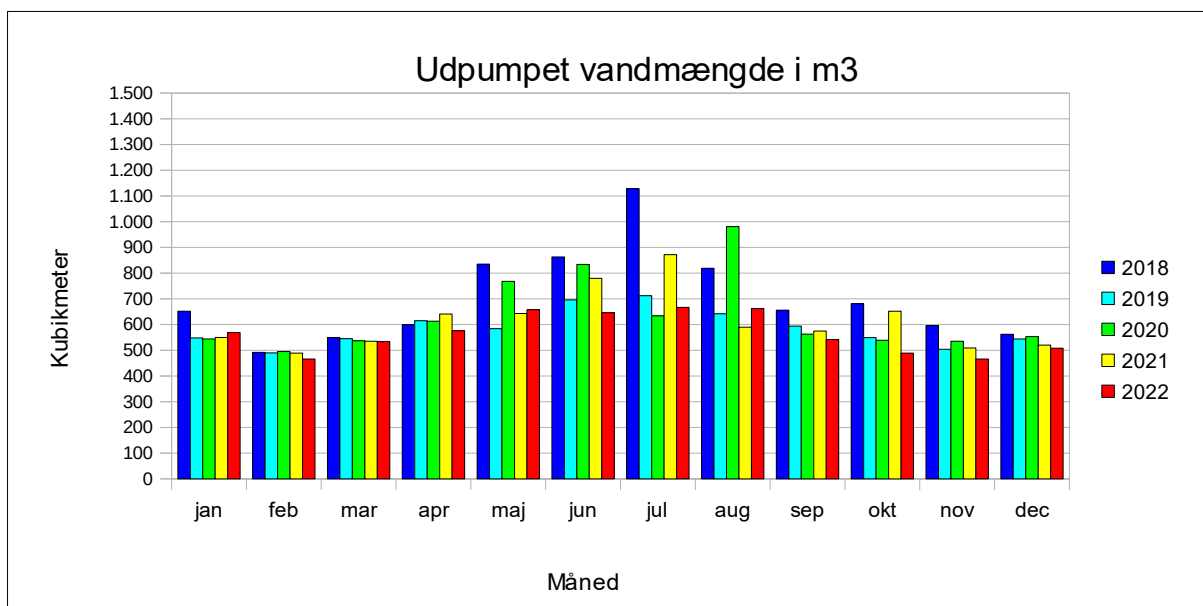


Holtet Vandværk a.m.b.a.

Vandforbrug for 2022 og de foregående år

Holtet Vandværk a.m.b.a.

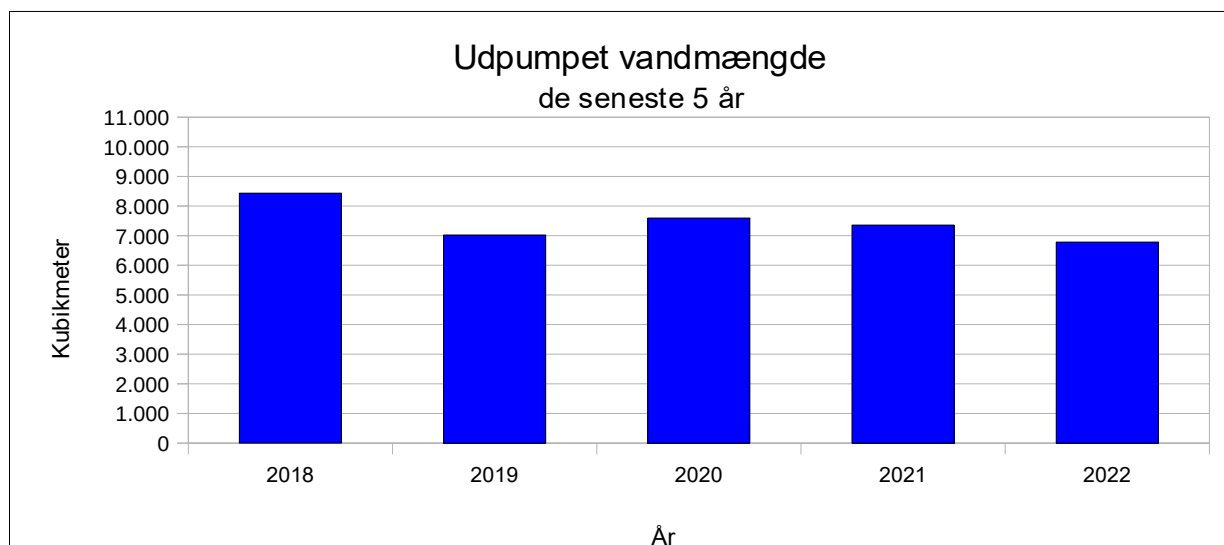
Udpumpet vandmængde 2018 – 2022



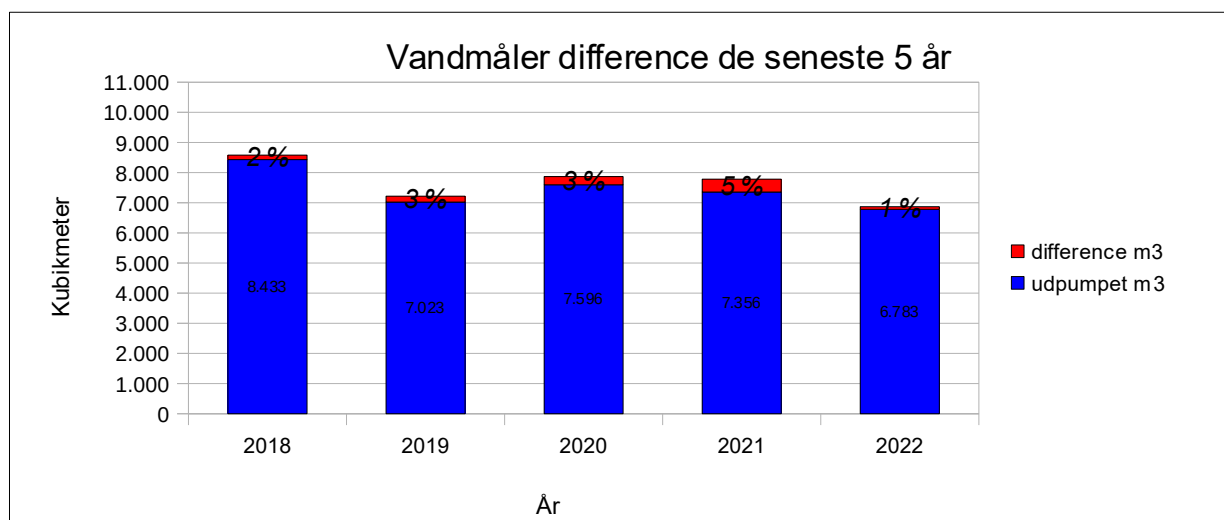
Vandforbrug i m ³	2018	2019	2020	2021	2022
jan	652	548	544	550	569
feb	492	490	495	489	466
mar	550	545	537	535	534
apr	599	615	613	641	576
maj	835	584	768	643	658
jun	863	696	834	780	646
jul	1.128	712	634	872	667
aug	819	642	981	590	662
sep	656	594	563	575	542
okt	681	549	539	652	489
nov	596	504	535	509	466
dec	562	544	553	520	508

Holtet Vandværk a.m.b.a.

Udpumpet vandmængde og måler difference 2018 – 2022



Udpumpet vandmængde	2018	2019	2020	2021	2022
	8.433	7.023	7.596	7.356	6.783



vandmåler difference	2018	2019	2020	2021	2022
forbruger tal m3	8.581	7.218	7.868	7.783	6.870
udpumpet m3	8.433	7.023	7.596	7.356	6.783
difference m3	148	195	272	427	87
difference %	2%	3%	3%	5%	1%

Holtet Vandværk a.m.b.a.

Udpumpet vandmængde over tid

